

2022 회계연도 결산서

목 차

◇ 인사말	5
Ⅰ. 결산개요	9
Ⅱ. 세입·세출결산	27
제1장 세입·세출결산 총괄 설명	29
제2장 일반회계 세입·세출결산	49
제3장 기타특별회계 세입·세출결산	297
제4장 예산의 이용·전용·이체사용	347
제5장 예비비 지출	357
제6장 채무부담행위	365
Ⅲ 기금결산보고서	369
제1장 기금결산 총괄설명	371
제2장 기금 수입·지출 결산	375
제3장 기금운용계획변경내용 명세서	391
Ⅳ 재무제표	393
제1장 재무제표 총괄설명	397
제2장 재무제표	405
제3장 재무제표에 대한 주석	423
제4장 필수보충정보	445
제5장 부속명세서	481
제6장 재무제표의 첨부서류	491
Ⅴ 성과보고서	503
제1장 성과목표 관리체계 및 재정운용 방향	505
제2장 전략목표별 성과보고	988

인사말

인 사 말

존경하는 군민 여러분 안녕하십니까?

우리 군에서는 「지방회계법」 제14조에 따라 예산회계 및 재무회계 분야 결산서를 통합한 2022회계연도 통합결산서를 작성하여 발간하게 되었습니다.

우리 군에서는 전년도 예산집행의 결과뿐 아니라 재정상태와 성과를 통합하여 하나의 결산서로 작성하였으며, 특히 결산개요에서 세입세출결산, 기금결산 및 재무제표의 요약자료를 작성하여 결산서 서식을 보지 않고도 주요 내용을 알기 쉽게 작성하였습니다.

또한 복식부기에 의한 재무제표는 우리군의 재정상황과 재정운영 성과를 종합적으로 보여주며, 우리군의 사업별 원가와 운영수익을 단위사업별로 보여주는 유용한 회계제도입니다.

재무제표에 의한 전년도 우리군의 자산대비 부채비율은 1.12%이며 세수증대와 지출효율화를 위하여 노력한 결과 수익은 최근 들어 점차 개선되는 추이를 보이고 있습니다.

앞으로 우리군은 투명하고 효율적인 예산 및 회계제도 운영을 지속적으로 추진해 나가면서, 건전재정 기초를 바탕으로 지역경제 발전과 군민의 행복증진을 위해 노력해 갈 것을 약속드리겠습니다.

2023. 4.

진도군수 김희수

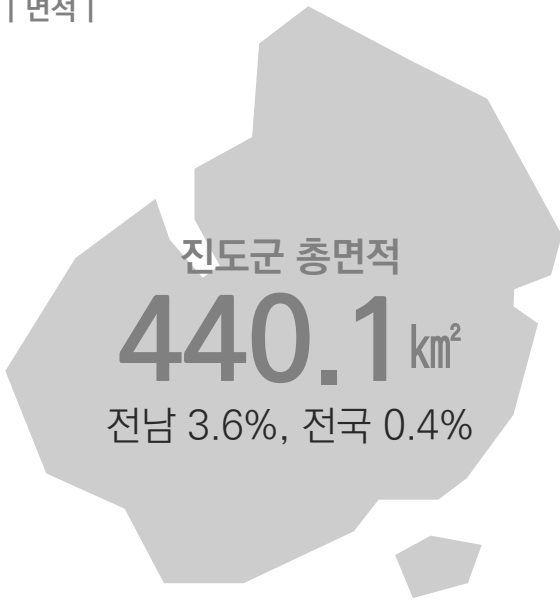
I

결산개요

01 일반현황

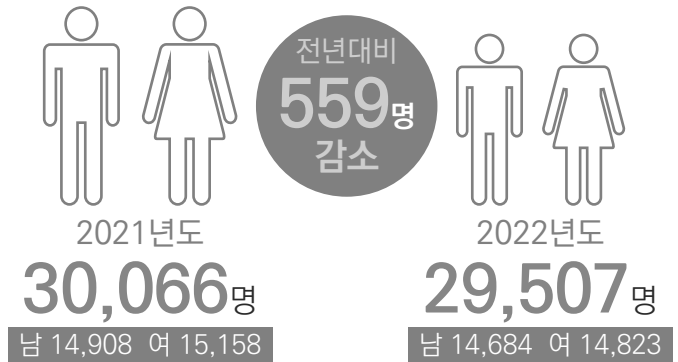
기본현황

| 면적 |



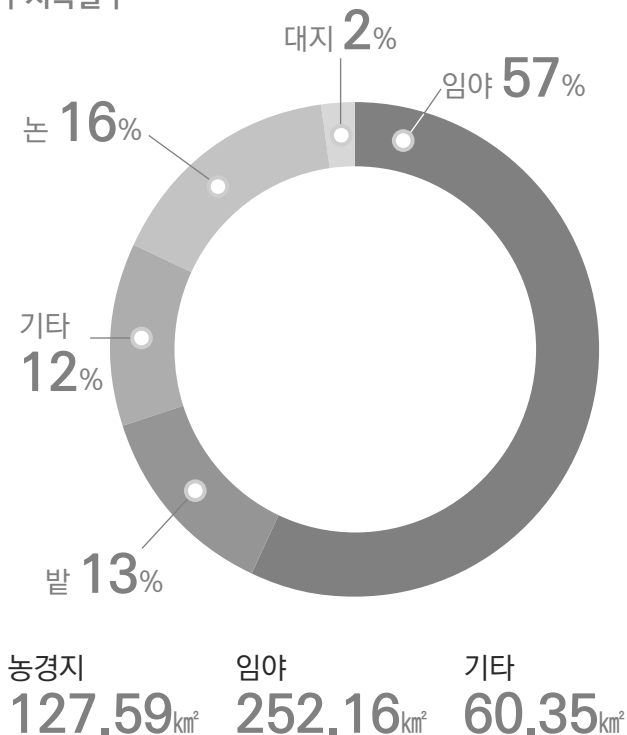
1읍 6면 2출장소
98법정리 242행정리 713반

| 인구 |

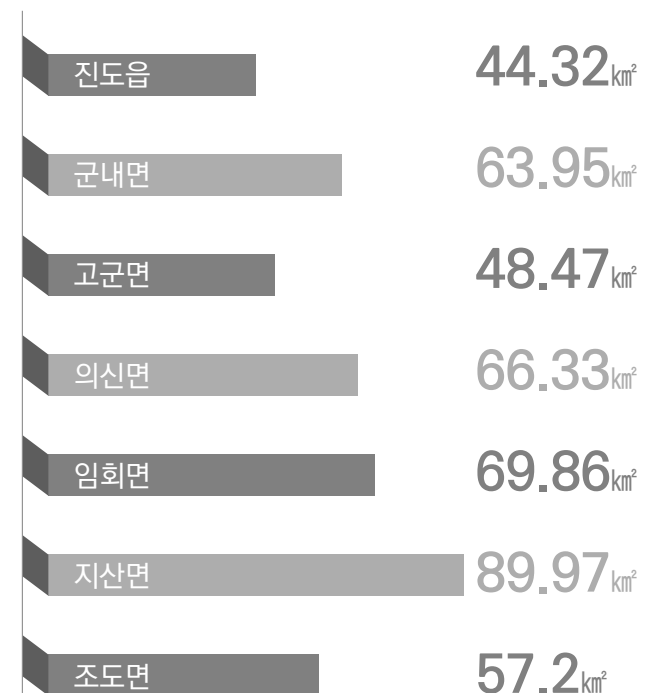



자연환경

| 지목별 |



| 읍면별 |





출생 / 사망

출생 102명(1일:0.28명)
사망 506명(1일:1.39명)



전 입

전입 1,836명(1일:5.03명)
전출 1,962명(1일:5.38명)



혼 인

연간혼인 95쌍
1일혼인 0.26쌍




주 택

총 주택 14,870호
1세대 0.90호



급 수

급수인구 29,507호
보급율 100%




경 지

경지면적 12,780ha
농가당 1.59ha



의 료

의료시설 30개소
의료인 94명



사 업 체

사업체 수 4,115업체
종사자 수 11,130명

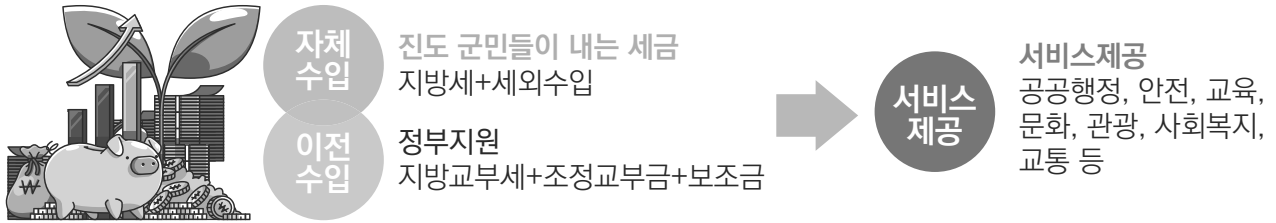


자 동 차

자동차 17,940대
1인 당 0.61대

01 재정과 결산

재정



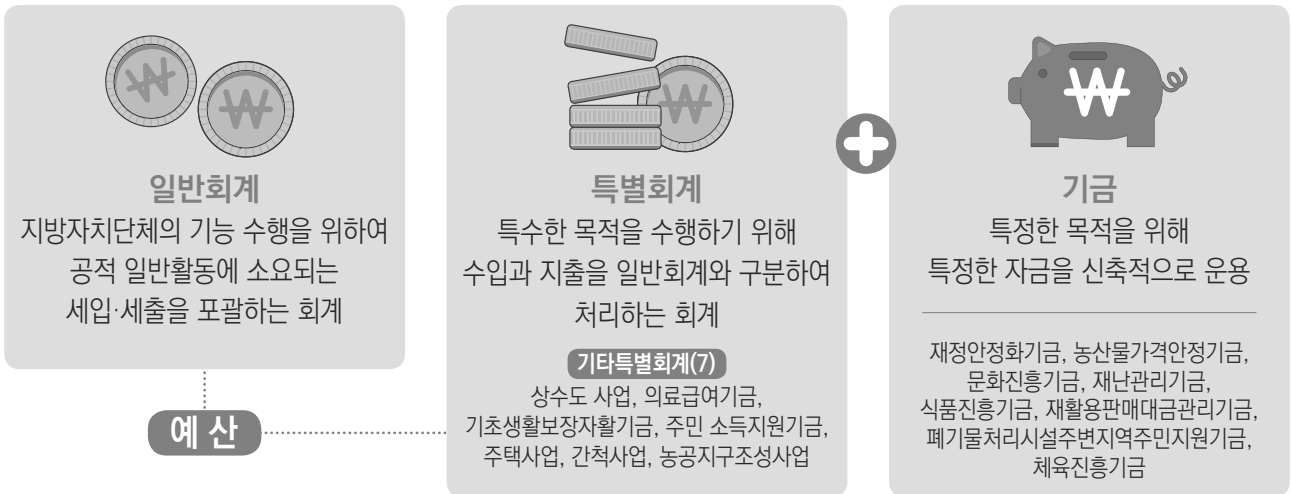
진도군민들이 내는 세금인 자체수입과 정부에서 지원받은 이전수입으로 군민들에게 필요한 공공행정, 안전, 교육, 문화, 관광, 사회복지, 교통 등 다양한 분야의 서비스를 제공합니다. 가정에 주택이나 자동차와 같은 자산이 있듯이 진도군에도 토지, 건물 등 다양한 자산이 있습니다. 이처럼 수입과 지출 활동을 비롯하여 자산과 부채 관리와 관련된 모든 활동을 재정이라고 합니다.

결산

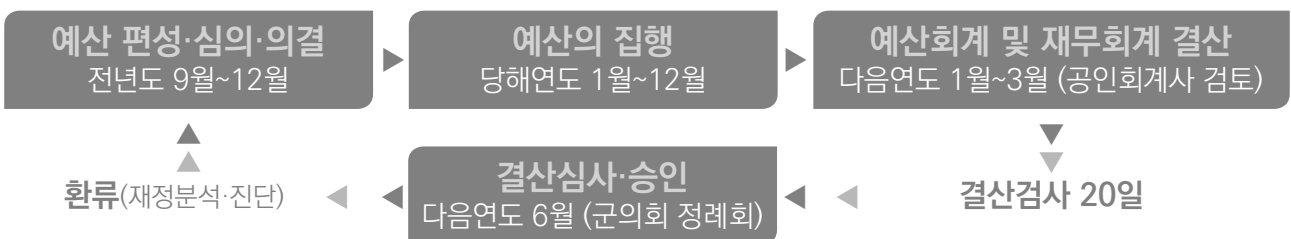
진도군의 살림살이(수입, 지출) 운영 결과를 최종적으로 확인 검증하고, 재정상태와 운영 성과 등을 종합적으로 분석 진단하여 다음연도의 예산편성과 재정 운영의 효율성을 도모하는데 있습니다.

재정운영

진도군에서는 2022년도 일반회계 1개, 특별회계 7개, 기금 8개의 재정을 운영하였습니다.



예산 결산 과정



진도군 세입 세출 현황



이월금

사업 집행이 완료되지 않아
다음 연도에 사용하기 위해 넘긴 돈

1,124억원 45.5%

보조금실제반납금


국가에서 받은 보조금 중에서
사용하고 남은 잔액으로 반납할 돈

129억원 5.2%

순세계잉여금

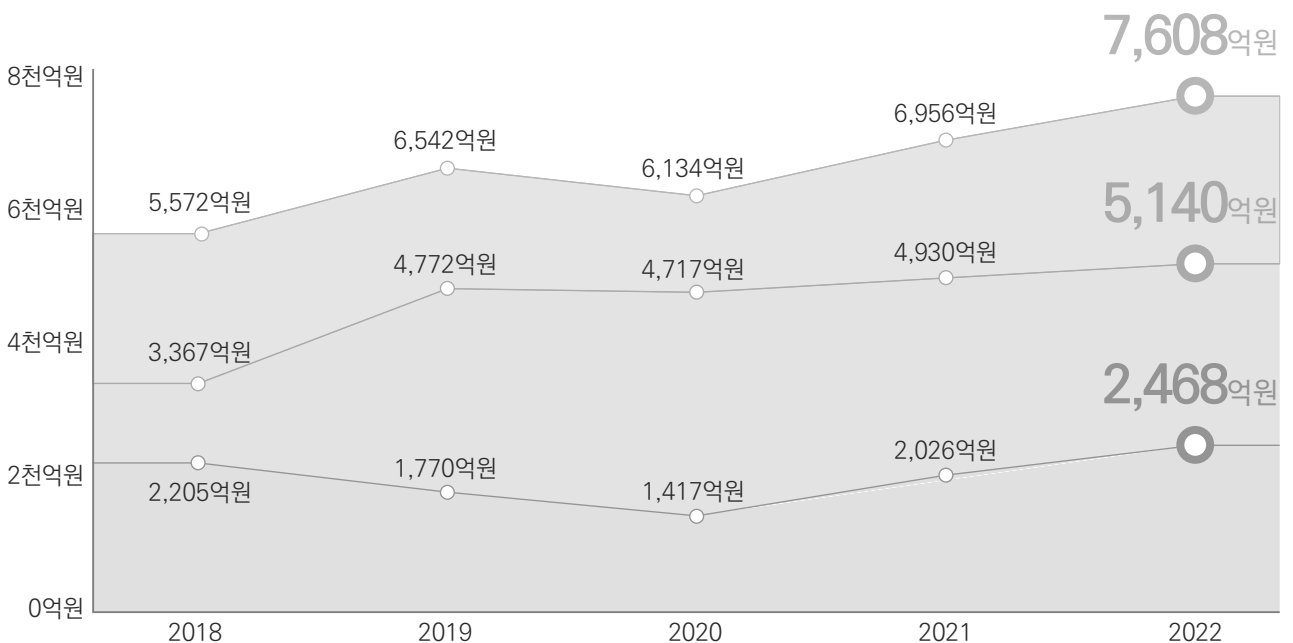
예산으로 편성되지 않은
순수하게 남은 돈으로 다음 연도에 사용할 수 있는 돈

1,215억원 49.2%



최근 5년간 세입 세출 결산 현황

○ 세입 ○ 세출 ○ 결산상잉여금



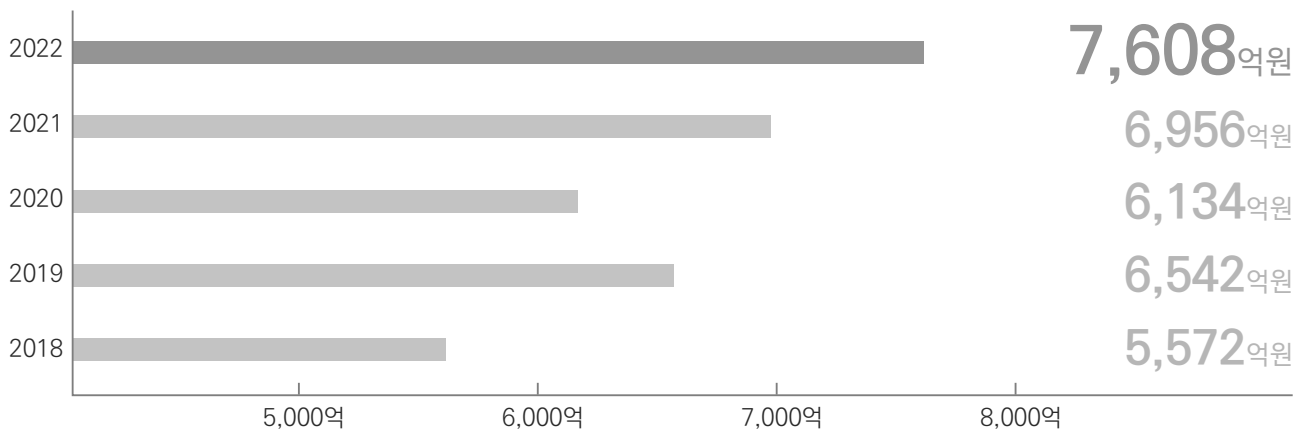
02 세입결산



일반회계 7,469억원 98.2%
특별회계 139억원 1.8%

연평균
↑ 8.1%

최근 5년간 세입규모 현황



세입(구분)



446억원 5.9%

자체수입	446억원
지방세수입	194억원
세외수입	253억원



5,045억원 66.3%

이전수입	5,045억원
지방교부세	3,099억원
조정교부금 등	126억원
보조금	1,820억원



2,117억원 27.8%

지방채 및 예치금 회수 등	2,117억원
----------------	---------

총 세입은 7,608억원으로 전년대비 652억원 증가하였으며, 지방교부세, 보전수입 등 내부거래 증가가 원인입니다. 세입결산 중 가장 비중이 높은 것은 지방교부세, 지방채 및 예치금 회수, 보조금, 세외수입, 지방세 등입니다.

2022년 총 지방세 194억 원



2022년 한 해 동안 군민들로부터 받은 지방세

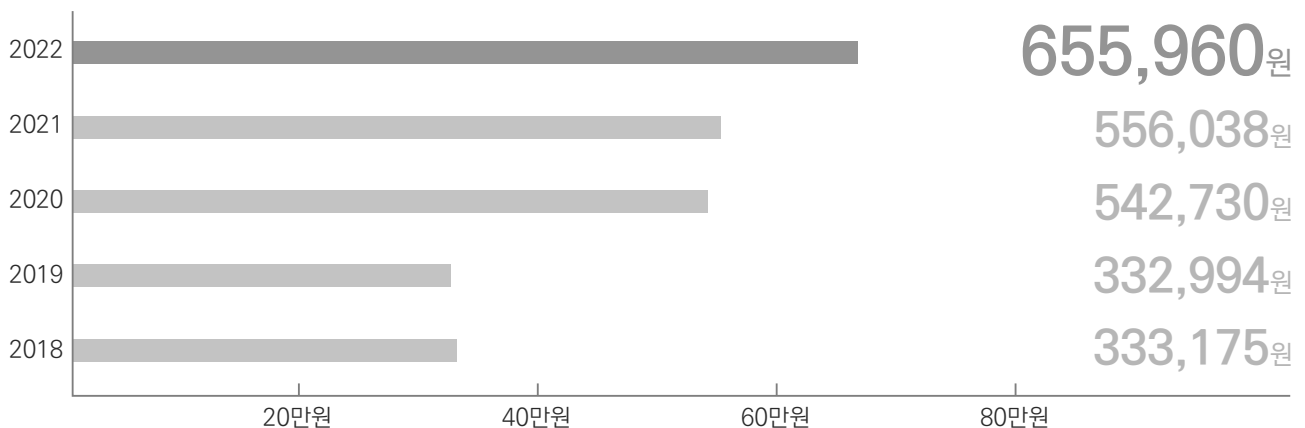
주 민 세	389백만원
재 산 세	1,925백만원
자 동 차 세	3,356백만원
담 배 소 비 세	2,846백만원
지 방 소 비 세	7,649백만원
지 방 소 득 세	2,887백만원
지난연도수입	303백만원

군민 1인당 지방세 부담액(일반회계기준) 655,960 원



세출결산액 194억 원
 ÷
 인구수 29,507명

최근 5년간 지방세 부담액



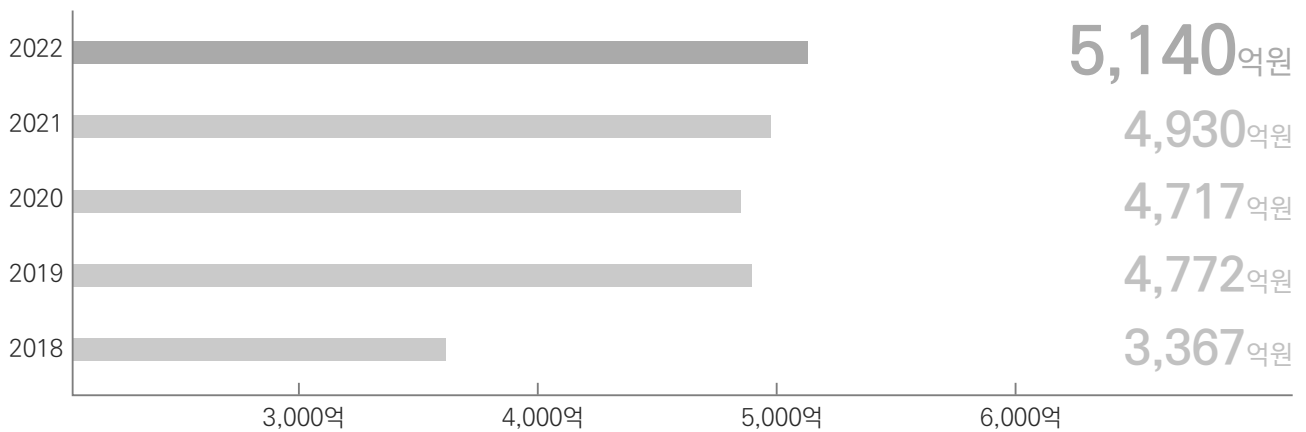
02 세출결산



일반회계	5,026억 원	97.8%
특별회계	114억 원	2.2%

↑ 연평균 11.2%

최근 5년간 세출규모 현황

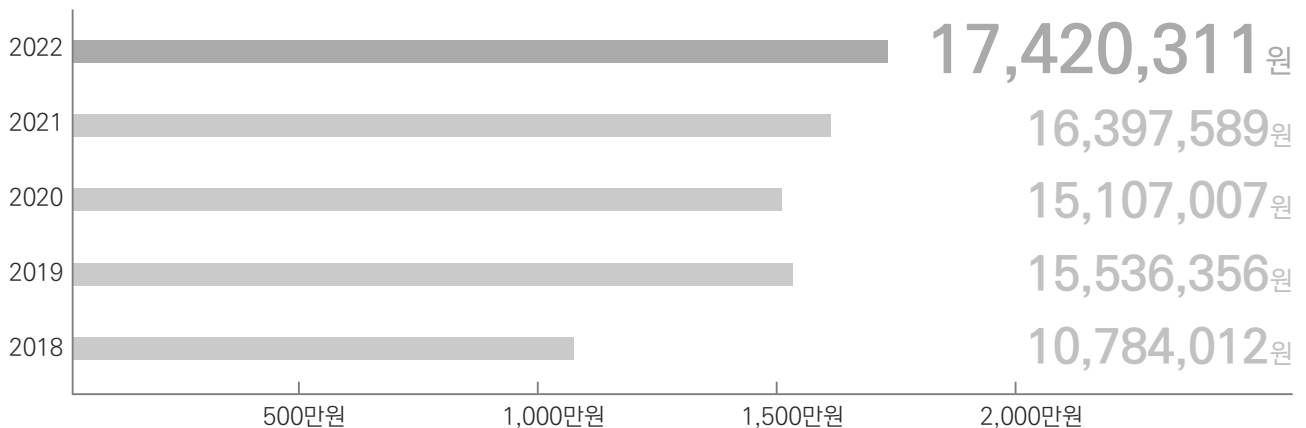


주민 1인당 세출 규모(일반회계기준)

17,420,311 원

세출결산액	5,140억 원
인구수	29,507명

최근 5년간 세출규모 현황



일반회계

5,026억원



584억원 11.6%



171억원 3.4%



20억원 0.4%



313억원 6.2%



255억원 5.1%



893억원 17.8%



89억원 1.8%



1,461억원 29.1%



161억원 3.2%



102억원 2.0%



388억원 7.7%

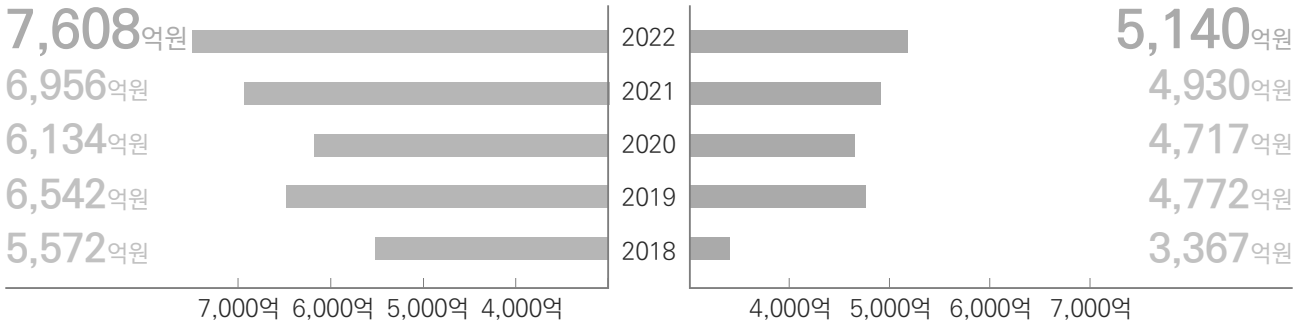


591억원 11.8%

02 최근 5년간 세입과 세출 추이

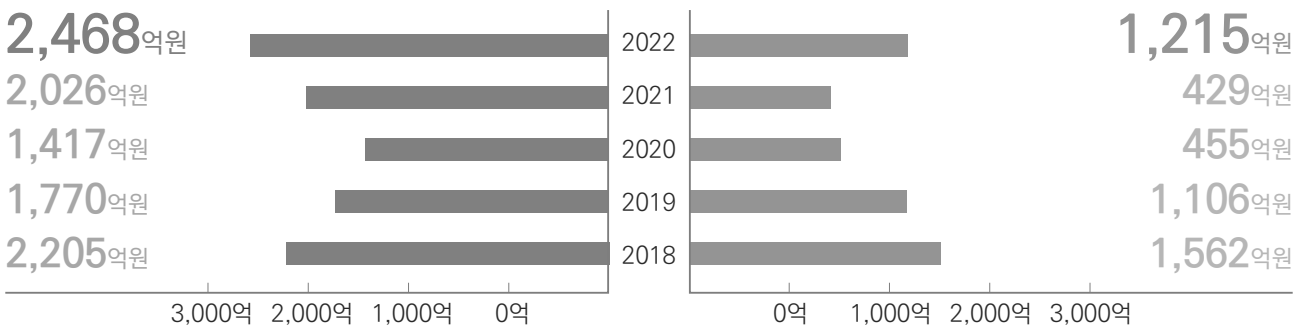
총 세입 세출 추이

○ 세입 ○ 세출



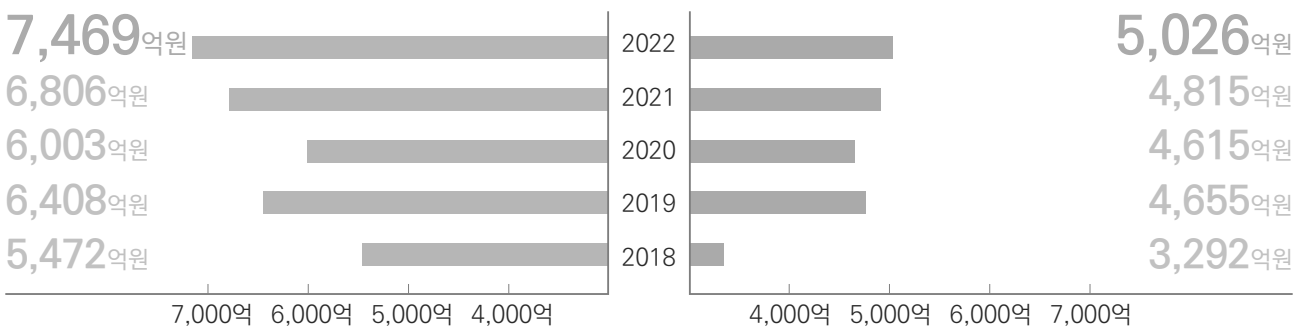
결산상 잉여금

○ 잉여금(결산상) ○ 순세계잉여금(증가액)



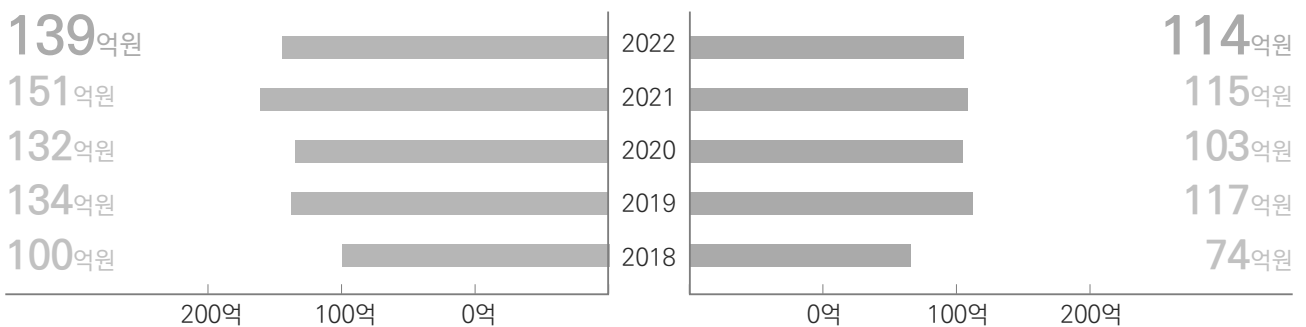
일반회계 세입 세출 추이

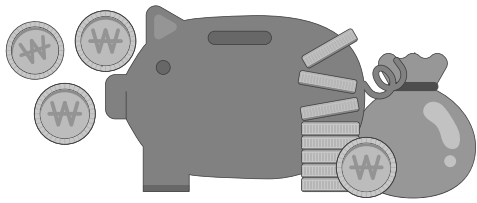
○ 세입 ○ 세출



특별회계 세입 세출 추이

○ 세입 ○ 세출





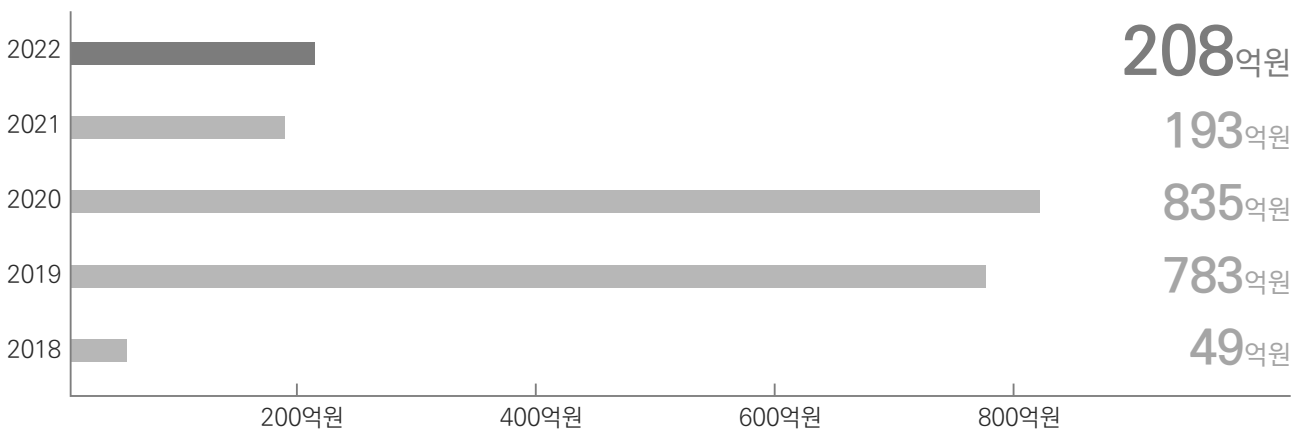
기금이란?

예산을 탄력적으로 사용하기 위해 예산과는 별도로 조성한 자원입니다. 진도군에서 운용하는 기금은 8개로 당해연도 말 조성액은 208억원입니다.

평균(회계연도 말 기금조성액)

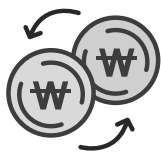
↑43.5%

최근 5년간 기금 현황



기금별 기금조성 현황

당해연도말 조성액 **208**억원



재정안정화기금

40억원



농산물가격안정화기금

83억원



문화진흥기금

56억원




재난관리기금

21억원



체육진흥기금

5억원



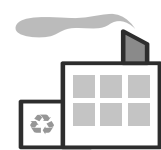
식품진흥기금

1억원



재활용품판매대금
관리기금

1억원



폐기물처리시설
주변지역 주민지원기금

2,800만원

03 재무결산

재정상태표

총 자산
2조 2,652억원

순자산
2조 2,397억원

총 부채
255억원



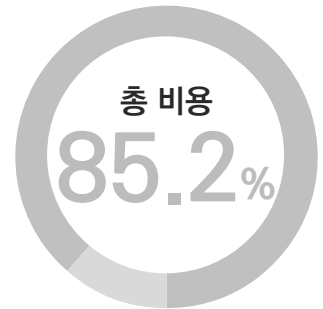
2022. 12. 31. 자산, 부채 및 순자산을 보여주는 보고서입니다.

재정운영표

총 수익
5,339억원

운영차액
790억원

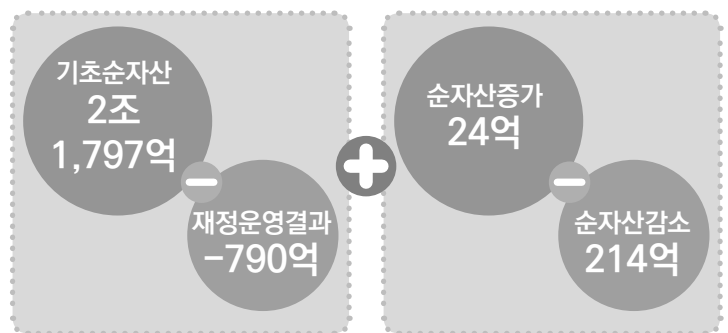
총 비용
4,549억원



일정기간(2022. 1. 1. ~ 2022. 12. 31.)동안 사업원가와 회수된 원가정보를 포함한 재정운영 결과를 보여주는 보고서입니다.

순자산변동표

2조
2,397억원



2022년 진도군 재정상태 및 재정운영결과

재정상태

연도	순자산	부채	총자산
2021	2조 1,797억	162억	2조 1,959억원
2022	2조 2,397억	255억	2조 2,652억원

재정운영

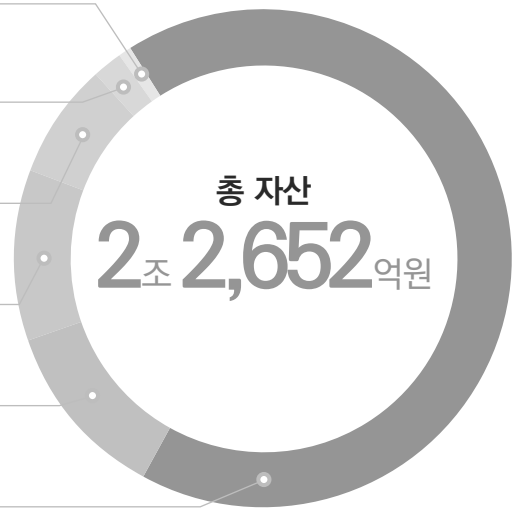
연도	비용	운영차액	총수익
2021	4,201억	544억	4,744억원
2022	4,549억	790억	5,339억원

총 자산

2조 2,652억원

진도군 총 자산은 전년대비 694억원 증가한 2조 2,652억원입니다.
주요 증가 분야는 유동자산 454억원입니다.

투자자산	34억원	0.1%
기타비유동자산	35억원	0.2%
일반유형자산	1,771억원	7.8%
주민편의시설	2,542억원	11.2%
유동자산	2,763억원	12.2%
사회기반시설	15,507억원	68.5%

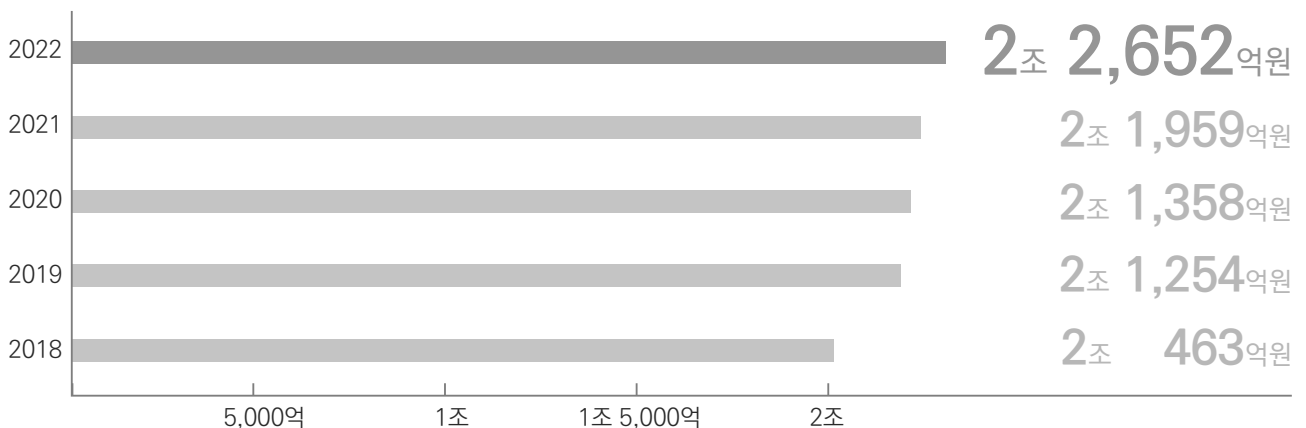
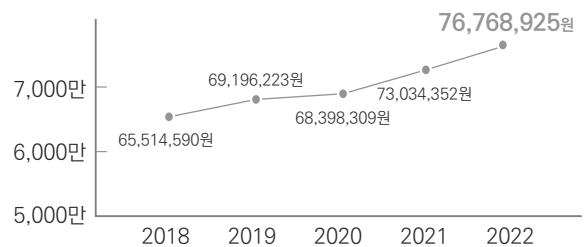


최근 5년간 총 자산 추이

주민 1인당 총 자산

76,768,925원

최근 5년간 진도군 총자산은 2,189억원 증가하였습니다.
주요 증가 분야는 사회기반시설 1,081억원, 일반유형자산 565억원, 유동자산 366억원입니다.



03 진도군 부채

총 부채

255

억원

진도군 총 부채는 전년대비 93억원 증가한 255억원입니다.
주요 증가 분야는 유동부채 86억원입니다.

유동부채

194억원 76.3%

기타비유동부채

60억원 23.7%



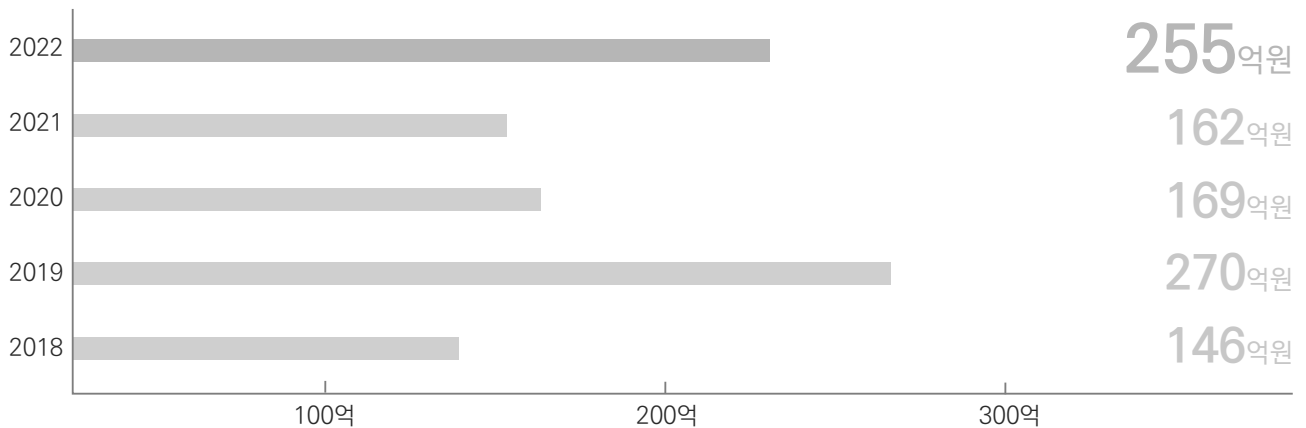
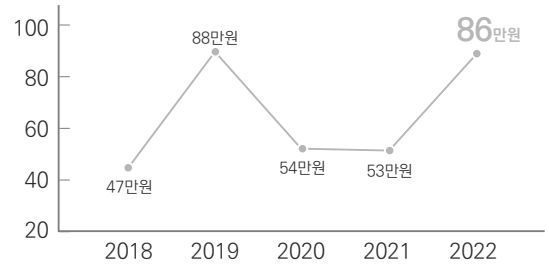
최근 5년간 총 부채 추이

주민 1인당 총 부채

863,296

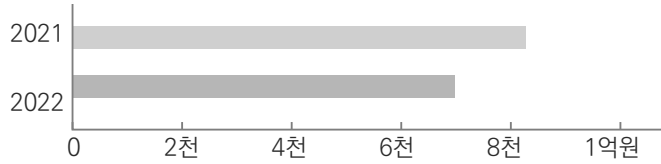
원

최근 5년간 총 부채는 109억원 증가하였습니다.
주요 증가분야는 유동부채 101억원, 기타비유동부채 9억원
입니다.



차입금


가사도·서거차내연발전소
맹골도·동거차 전화사업



8,400만원
7,000만원

선수금

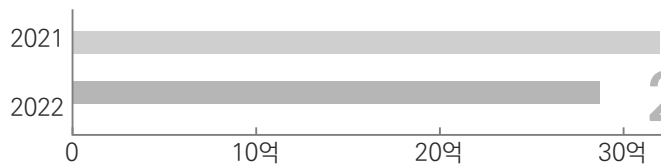
공유재산 매각대금



0만원
0만원

세입세출 외 현금

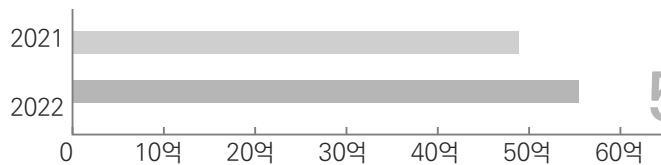
세입세출외현금 감소
(보증금, 소득세, 보험금 등)



327,300만원
290,600만원

퇴직급여 총당부채

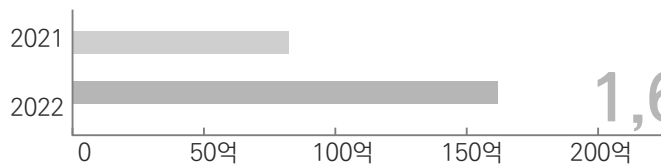
기간제, 공무원
퇴직급여 추계액



492,000만원
568,400만원

국도비 보조금 반환금


보조금 반납액



791,500만원
1,681,200만원

일반 미지급 비용

차입금 이자비용



100만원
100만원

채무(예산결산)와 부채(재무결산)는 어떻게 다른가요?

채무와 부채는 같은 '빚' 이지만 의미가 다릅니다.

채무는 개인이 아파트를 구입할 때 은행에서 대출을 받는 것처럼 지방자치단체에서도 대규모 재정사업 등을 위해 돈을 빌리는데 언제까지 얼마를 갚아야 하는지 정해져 있습니다.

부채는 채무를 포함한 넓은 개념의 빚이라고 보면 됩니다.

세입자에게 전세보증금을 받은 집주인은 내돈이라고 생각 안하겠죠? 언젠가는 돌려주어야 할 돈입니다. 이것이 부채입니다.

03 진도군 수익

총 수익

5,339억 원

진도군 총 수익은 전년대비 595억원 증가한 5,339억원입니다.
주요 증가 분야는 정부간이전수익 632억원입니다.

정부간이전수익	4,942억 원	92.6%
자체조달수익	387억 원	7.2%
기타수익	10억 원	0.2%

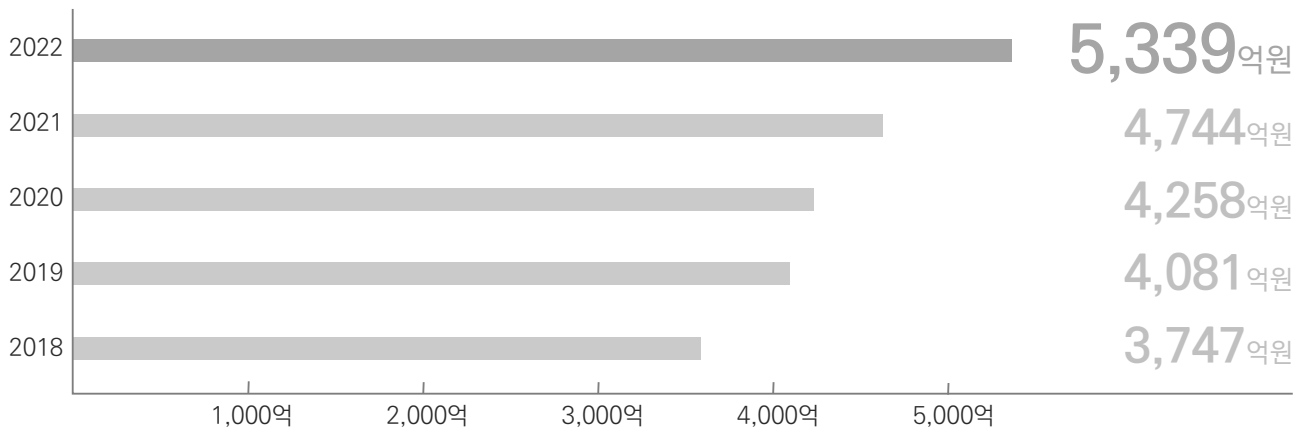
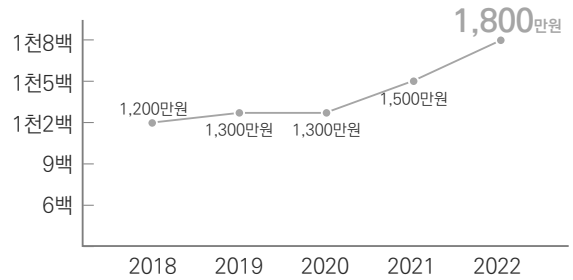


최근 5년간 총 수익 추이

주민 1인당 총 수익

18,093,825 원

최근 5년간 총 수익은 1,592억원 증가하여 진도군민들에게 각종 행정서비스를 지속적으로 제공 할 수 있었습니다.
주요 증가 분야는 정부간이전수익 1,545억원, 자체조달수익 69억원, 기타수익 22억원입니다.

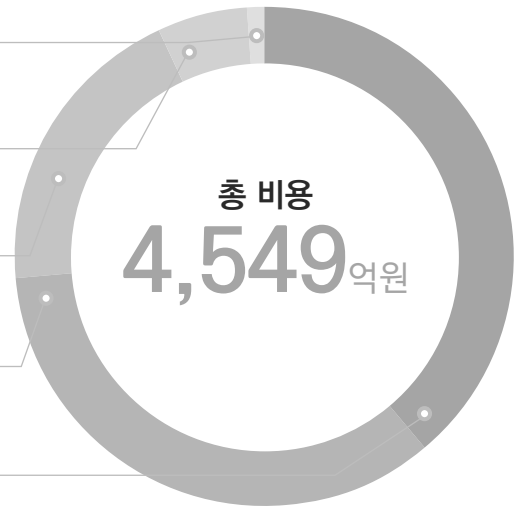


총 비용

4,549억원

진도군 총 비용은 전년대비 **348억원** 증가한 4,549억원입니다.
 주요 증가 분야는 운영비 145억원, 기타비용 96억원,
 민간등이전비용 55억원입니다.

정부간 이전비용	53억원	1.2%
기타 비용	268억원	5.9%
인건비	877억원	19.3%
민간 등 이전비용	1,589억원	34.9%
운영비	1,762억원	38.7%



최근 5년간 총 비용 추이

군민 1인당 총 비용

15,415,787 원

최근 5년간 진도군 총 비용은 1,718억원 증가하였습니다.
 주요 증가 분야는 운영비 826억원,
 민간등이전비용 512억원, 인건비 275억원입니다.

